

SOMOS




**CONTAMOS CON + 25 AÑOS DE
TRAYECTORIA**

PARA PODER VER LOS VIDEOS, VER PRESENTACIÓN EL LINEA

DAR CLIC AQUI

[CREDENCIALES - ARIADNA 2026.pptx](#)



EL GRUPO DE
COMUNICACIONES
INDEPENDIENTE
**CON MAYOR PRESENCIA
EN LAS AMÉRICAS
Y ALCANCE GLOBAL**

CON ADN DIGITAL

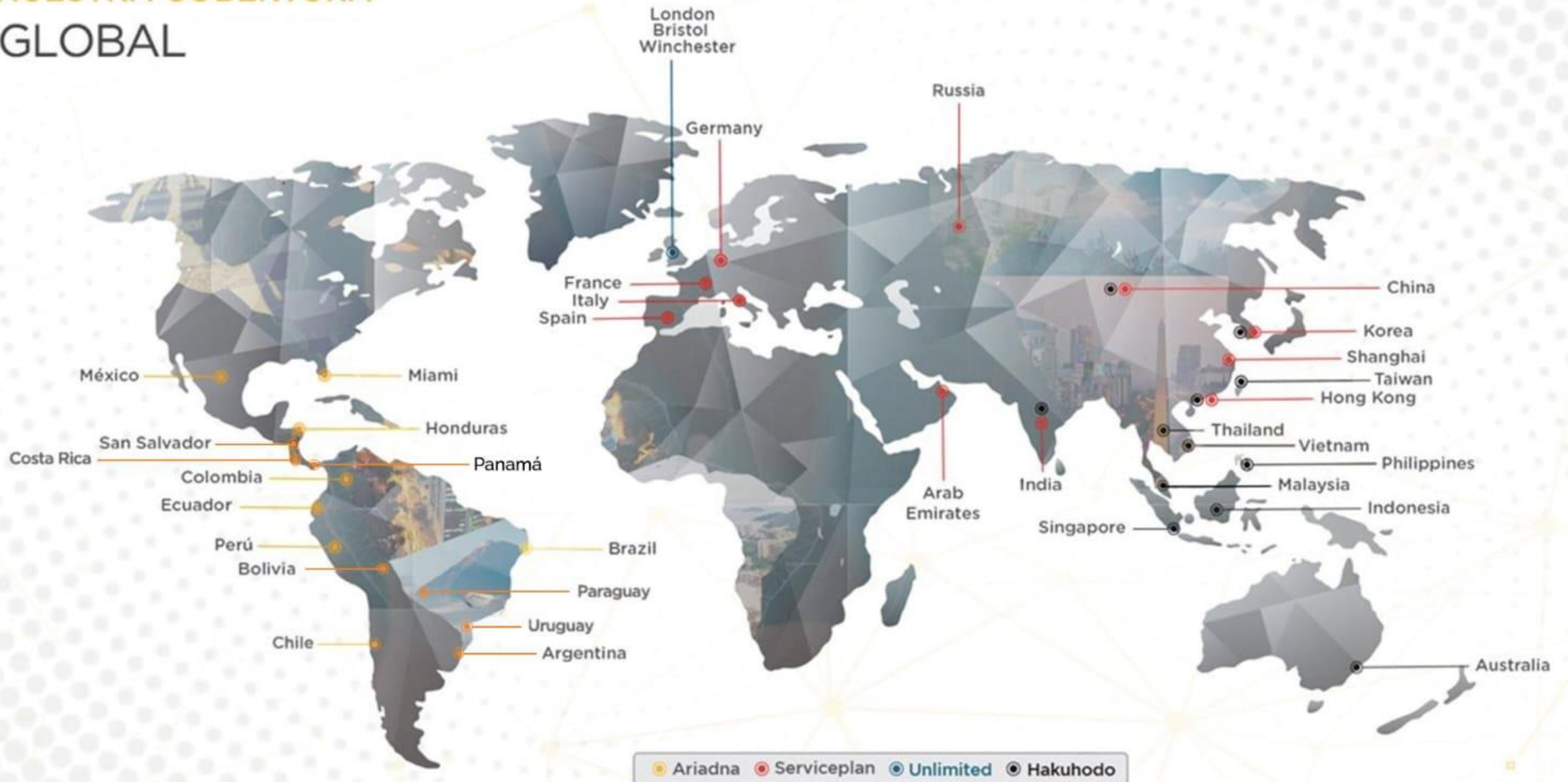


CONTAMOS CON MÁS DE

650 **EXPERTOS**
EN DISTINTAS DISCIPLINAS

PRESENTES EN **15 PAÍSES** QUE ATIENDEN
22 TERRITORIOS EN LAS AMÉRICAS

NUESTRA COBERTURA GLOBAL





En Ariadna contamos con más de 12 Unidades de Negocio especializadas, que resuelven los desafíos del mundo actual.

¡Sé parte de nuestra familia!

WEB & TECH DEVELOPMENT



Somos especialistas en crear desarrollos tecnológicos, apoyados en la IA para alcanzar la evolución digital de los negocios.

AGENCIA



Con un ADN digital, somos expertos en publicidad y marketing 360. Brindamos servicios integrales que destacan por su innovación.

BTL & PRODUCCIÓN AUDIOVISUAL



Somos especialistas en la creación de eventos, donde la tecnología y la innovación son pilares en la generación de experiencias.



Somos especialistas en SEO. Impulsamos la presencia en línea de nuestros clientes con estrategias personalizadas.

FINANCIAL & MANAGEMENT



Somos especialistas en gestionar procesos administrativos y financieros a todas las empresas de Ariadna y clientes externos.



Nuestro ecosistema

De unidades y compañías especializadas

INDUSTRIAS ESPECIALIZADAS

Travel:

Somos especialistas en apoyar a marcas de hotelería y turismo con soluciones de marketing eficaces basadas en creatividad y rendimiento.

Health:

Somos especialistas en comunicación para el área de la salud. Fusionamos investigación, creatividad y estrategia, con un enfoque científico.

EDUCATION



Somos especialistas en formar y desarrollar talento en diferentes áreas de la publicidad y el marketing digital.

END 2 END



Somos especialistas en aumentar los resultados de negocio a través de integraciones enfocadas en performance marketing.

ENTERTAINMENT MARKETING



Somos especialistas en marketing de influencia. Conectamos nuestra red de talentos con marcas y agencias para crear y amplificar contenido.

ACCURATE

Programática e Innovación Marketing por medio de la hipersegmentación y todo un ecosistema diseñado en torno a la Programática

●
●
●

**SER UN GRUPO
INTEGRAL
SIGNIFICA
CONECTAR TODOS
LOS PUNTOS**



MODELO DE AGENCIA INTEGRAL



ESTRATEGIA

- Estrategias de audiencias (1st, 2nd, 3rd party data).
- Estrategias enfocadas en diferentes sectores.
- Campañas para redes sociales.
- Dashboards automatizados.
- Research



CREATIVIDAD

- Planteamiento creativo.
- Conceptualización y diseño de campaña.
- Integración de campañas "ON & OFF".
- Campañas de Performance.
- Marketing de contenidos.



MEDIA

- Planeación y compra de medios
- SEO.
- Marketing de influencia.
- Orgánico/PR.
- Trade, shopper y eventos.



PERFORMANCE MARKETING

- Estrategias de e-commerce
- Modelos de atribución
- Análisis tagging & AdServering
- Optimización dinámica de medios
- Soluciones End to End
- Contact center

MODELO DE AGENCIA INTEGRAL



TECH SOLUTIONS

- Desarrollo web y aplicaciones.
- Infraestructura /Hosting.
- Chatbots.
- Inteligencia artificial.
- Gaming



DATA

- Centralización de los datos extraídos.
- Evolución en los tiempos de respuesta con nuestro CDP Orión.
- Visualización de los resultados de forma automática y en tiempo real.
- Generación de insights de valor para la marca



PR

- Estrategias de comunicación y PR.
- Gestión de relaciones con medios.
- Organización de eventos.
- Monitorización y análisis de impacto.
- Asesoramiento en manejo de crisis.



PORTAFOLIO DE CLIENTES



NUESTRA EXPERIENCIA

TELCO	AUTO	BANCA	CONSUMO MASIVO	EDUCACIÓN	RETAIL	SALUD Y BELLEZA	TURISMO Y DESTINOS
		AUDITORIA Y SEGUROS	LICORES	ENERGÍA			



WINNA AWARDS

PLATA 2022
BRONCE 2022



EFFIE AWARDS

Oro 2024 - PLATA 2014 - PLATA 2015 -
GOLD 2015 -
2017-2024 BRONCE 2017 - SILVER 2017



CLIO

ORO 2016



FIAP AWARDS

ORO 2003 - BRONCE 2016
PLATA 2024



LUUM AWARDS

PLATA 2023



FIP AWARDS

ORO- PLATA - PLATINUM GRAND PRIX
- CRYSTAL GRAND PRIX - REGIONAL GRAND PRIX
CRYSTAL GRAND PRIX (2015) - GOLD X 3 (2018)



WEB AWARDS

PLATA x 3 2015 - ORO 2015 -
ORO 2017 - BRONCE 2017



PORTADA LATAM

"BEST DIGITAL AGENCY 2017"



NOVA AWARDS

BRONCE 2010



FESTIVAL IBEROAMERICANO DE SOCIAL MEDIA

BRONCE 2010



HSMAI ADRIAN AWARDS

BRONCE 2010 - ORO 2013 - ORO 2014 -
BRONCE 2014 - ORO 2016
BRONCE 2017 - PLATA 2017 - ORO 2017



ANDA

EXCELLENCE AWARD 2011
ORO 2018



LATAM ADVERTISING & MEDIA AWARD

ORO 2015 X 2 - 2016 X 2



TOP FICE

2022 - 2023 - 2024



Mejor AGENCIA Independiente



P&M

TOP 10 -2019
Mejor Agencia Independiente



DIGI'S


PRIMER LUGAR
2011 - 2010 X 3

Nuestros Reconocimientos



En el entorno dinámico del marketing actual, **la capacidad de medir resultados en tiempo real es una clave estratégica de ventaja.**

Este enfoque no solo permite identificar de manera inmediata el rendimiento de cada canal y acción, sino que también habilita ajustes ágiles para **maximizar el impacto de las inversiones.**





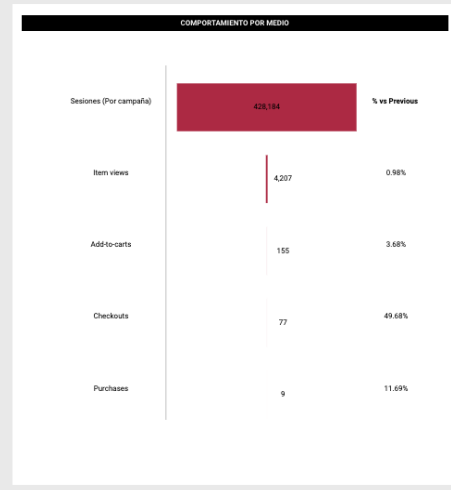
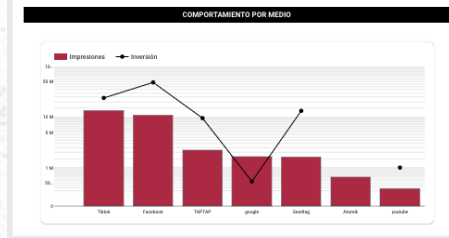
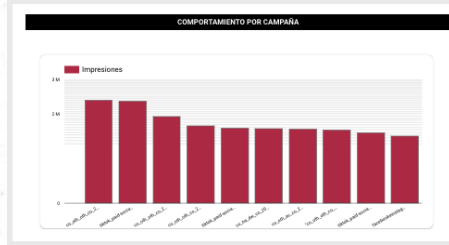
Dashboarding – Paid Media Digital

¿Como lo visualizaremos?

Tríon
powered by analytics

1 ene 2025 - 28 feb 2025

Año: Mes: Categoría: Producto: PO: Medio:

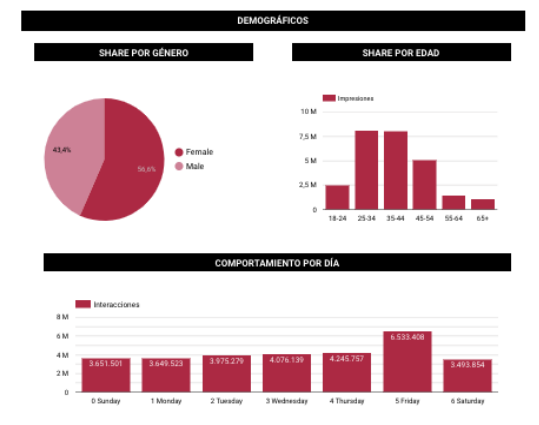


MÉTRICAS PRINCIPALES Y COSTOS

Inversión 97.230.868 + 107.3%	Impresiones 31.011.581 + 56.9%	Clics 3.184.402 + 2.087.9%	Views 12.633.549 + 1.553.2%	Compras 91 + 727.3%	Valor de la compra \$ 258.200.928 + 1.553.2%	Afiliados al carrito 735 + 36.000.0%
Visitas a la página 27.969	Interacciones con la publicación 195.519	Follows 402	CPM \$3.135 + 22.3%	CPC \$30,5 + 82.5%	CPV \$7,7 + 87.4%	CTR 10,27 % + 1.072.9%
Sesiones (Por campaña) 428.184	Usuarios (Por campaña) 380.929	Nuevos usuarios (Por campaña) 263.045	Robotes (Por campaña) 227.266	% de Robotes 53,1 %	Tiempo promedio 00:02:55	CPA 423.937,73 + No corresponde
Alcance 16.516.926	Previsión 76.488.276 + 8.1%	KPI Estimado 590.281	KPI obtenido 3.508.862			

ANUNCIOS

Creativo	Inversión	Clics	Impresiones	Views	CTR
1.	\$ 9.001.927	8.609	985.878	0	0,87 %
2.	\$ 4.414.285	4.893	984.416	0	0,5 %
3.	\$ 4.312.150	7.178	476.990	23.442	1,5 %



GEOGRÁFICOS

SHARE POR REGIÓN

Región	Impresiones
1. Distrito Especial	2.996.592
2. Antioquia	2.243.587
3. Valle del Cauca	1.234.356
4. Atlántico	762.737
5. Cundinamarca	654.982
6. Bogotá	653.171
7. Bolívar	562.161
8. Santander	534.880
9. Norte de Santander	373.790
10. Meta	321.605
11. Magdalena	300.345
12. Tolima	274.302

COMPARATIVA ENTRE MESES

Medio	Mes	Medio	Mes				
Date	Inversión	Impresiones	CTR	Date	Inversión	Impresiones	CTR
16 feb 2025	308.928	79.433	12,15 %	16 feb 2025	308.928	79.433	12,15 %
17 feb 2025	912.014	318.795	20,93 %	17 feb 2025	912.014	318.795	20,93 %
18 feb 2025	2.075.199	707.133	14,93 %	18 feb 2025	2.075.199	707.133	14,93 %
19 feb 2025	2.049.305	648.334	18,41 %	19 feb 2025	2.049.305	648.334	18,41 %
20 feb 2025	2.091.839	717.699	16,34 %	20 feb 2025	2.091.839	717.699	16,34 %
21 feb 2025	3.317.127	1.248.820	14,21 %	21 feb 2025	3.317.127	1.248.820	14,21 %
22 feb 2025	9.054.995	3.098.128	12,77 %	22 feb 2025	9.054.995	3.098.128	12,77 %
23 feb 2025	9.218.992	3.154.720	12,92 %	23 feb 2025	9.218.992	3.154.720	12,92 %
24 feb 2025	8.864.055	2.874.540	13,55 %	24 feb 2025	8.864.055	2.874.540	13,55 %
25 feb 2025	10.864.899	3.553.379	9,74 %	25 feb 2025	10.864.899	3.553.379	9,74 %
26 feb 2025	15.850.354	4.654.645	7,37 %	26 feb 2025	15.850.354	4.654.645	7,37 %
27 feb 2025	16.210.035	4.321.227	8,84 %	27 feb 2025	16.210.035	4.321.227	8,84 %
28 feb 2025	16.483.984	5.834.578	5,9 %	28 feb 2025	16.483.984	5.834.578	5,91 %




**Lo que nos ha llevado a
tener éxito en la
integración de
Creatividad + Media + SM**





CASOS DE ÉXITO







T NOTICIAS

T NOTICIAS

ariadn^ö
communications group

GRACIAS !!

